

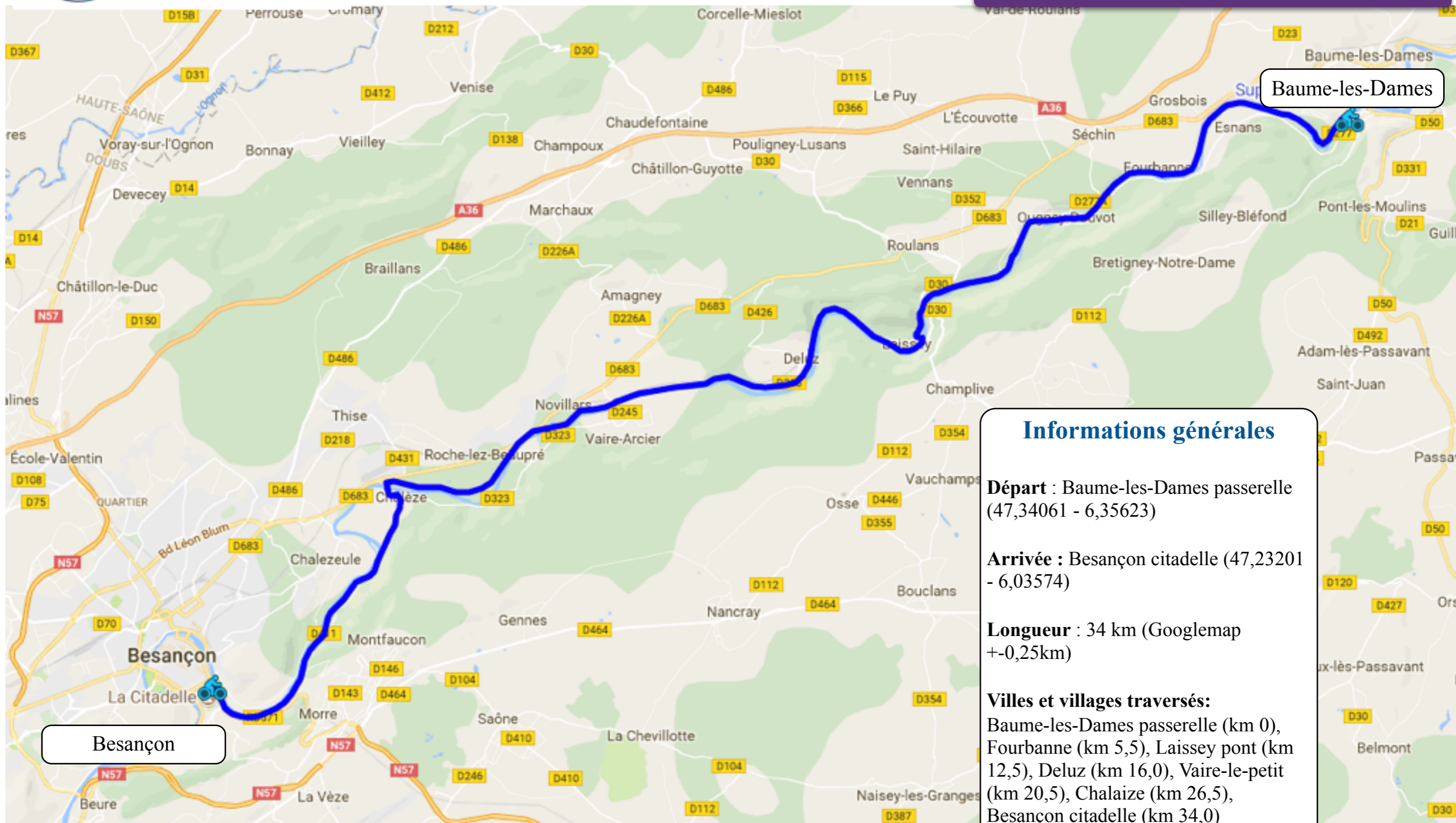
**de Baume-les-Dames à Besançon  
sur l'Eurovelo 6 le long du Doubs**



**de l'Isle-sur-le-Doubs à Baume-les-Dames**

**sur l'Eurovelo 6 , le long du Doubs et du canal du Rhone au Rhin**

**34 km**



Baume-les-Dames

Besançon

### Informations générales

**Départ** : Baume-les-Dames passerelle  
(47,34061 - 6,35623)

**Arrivée** : Besançon citadelle (47,23201  
- 6,03574)

**Longueur** : 34 km (Googlemap  
+-0,25km)

#### Villes et villages traversés:

Baume-les-Dames passerelle (km 0),  
Fourbanne (km 5,5), Laissey pont (km  
12,5), Deluz (km 16,0), Vaire-le-petit  
(km 20,5), Chalaize (km 26,5),  
Besançon citadelle (km 34,0)

Baume-les-Dames passerelle (km 0)

de Baume-les-Dames à Besançon  
sur l'Eurovelo 6 le long du Doubs  
et du canal du Rhone au Rhin 34 km



**Baume-les-Dames (km 0)**

de Baume-les-Dames à Besançon  
sur l'Eurovelo 6 le long du Doubs  
et du canal du Rhone au Rhin 34 km



**En savoir plus**  
(Accès à un livret avec carte, photos et textes)








Deluz (km 16,0)

de Baume-les-Dames à Besançon  
sur l'Eurovelo 6 le long du Doubs  
et du canal du Rhone au Rhin 34 km



En savoir plus  
(Accès à un livret avec carte, photos et textes)









Chalèze (km 26,5)

de Baume-les-Dames à Besançon  
sur l'Eurovelo 6 le long du Doubs  
et du canal du Rhone au Rhin 34 km



En savoir plus  
(Accès à un livret avec carte, photos et textes)




Besançon (km 34,0)

de Baume-les-Dames à Besançon  
sur l'Eurovelo 6 le long du Doubs  
et du canal du Rhone au Rhin 34 km



En savoir plus  
(Accès à un livret avec carte, photos et textes)





Besançon (km 34,0)

de Baume-les-Dames à Besançon  
sur l'Eurovelo 6 le long du Doubs  
et du canal du Rhone au Rhin 34 km

